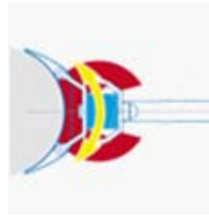


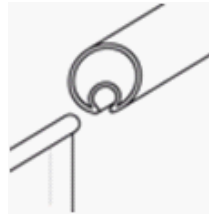
POTENCE DE RUE



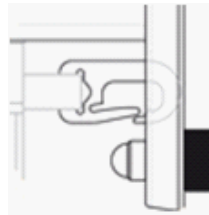
La potence de rue est montée sur silent-blocs, véritables amortisseurs anti-rafales. Elle plie mais ne se rompt pas.



Les sangles de montage s'adaptent très rapidement à tout type de support.



Votre bannière s'enfile dans la gouttière adaptée, simplement et rapidement.



Les mousquetons obligent votre bannière à rester bien tendue.

